

旺宏電子
2026年第一季法人說明會

April 27, 2026



MACRONIX
INTERNATIONAL Co., LTD.

免責聲明

本簡報與會議中之討論內容包含有關於旺宏電子(股)公司營運、財務狀況與對未來預期之前瞻性描述，此前瞻性描述將受到已知與未知不確定因素與風險的影響，而造成實際結果與前瞻性描述中預期或暗示的結果可能存在重大差異。

前述之不確定性因素與風險包含但不限於競爭產品/價格競爭的影響、客戶對公司產品設計之接受度、公司即時的引進新技術、公司對新產品的即時量產能力、整體半導體產業供需的轉變、產能過剩、產能供給、終端市場的財務狀況及其他等等風險。

本簡報與會議內容中之前瞻性描述乃反映目前本公司對整體營運之看法，旺宏電子(股)免除日後更新、通知之責任。

1Q26 營運概況

	1Q26	4Q25	1Q25
營收淨額 (NT\$ 十億)	NT\$ 10.5	NT\$ 7.7	NT\$ 6.1
營業毛利率	40.8%	24.2%	17.7%
營業淨利率	18.5%	(5.1%)	(17.6%)

1Q26合併綜合損益比較表

單位：新台幣佰萬元
(每股盈餘為元)

	1Q26	4Q25	1Q25	QoQ	YoY
營業收入淨額	10,469	7,729	6,137	35%	71%
營業毛利	4,271	1,868	1,087	129%	293%
營業毛利率	40.8%	24.2%	17.7%	16.6ppt	23.1ppt
營業費用	(2,339)	(2,261)	(2,169)	3%	8%
營業淨(損)利	1,933	(392)	(1,082)	593%	279%
營業淨利率	18.5%	(5.1%)	(17.6%)	23.6ppt	36.1ppt
營業外收(支)	134	90	113		
稅前淨(損)利	2,066	(302)	(969)	783%	313%
所得稅利益(費用)	(287)	8	97		
本期淨(損)利	1,779	(294)	(873)	705%	304%
基本每股盈餘--NT\$	0.90	(0.16)	(0.47)		
EBITDA	3,443	1,094	398		
EBITDA %	33%	14%	6%		
流通在外加權平均股數(佰萬股)	1,969	1,897	1,854		

營收及毛利率

2021
50,573M

2022
43,487M

2023
27,624M

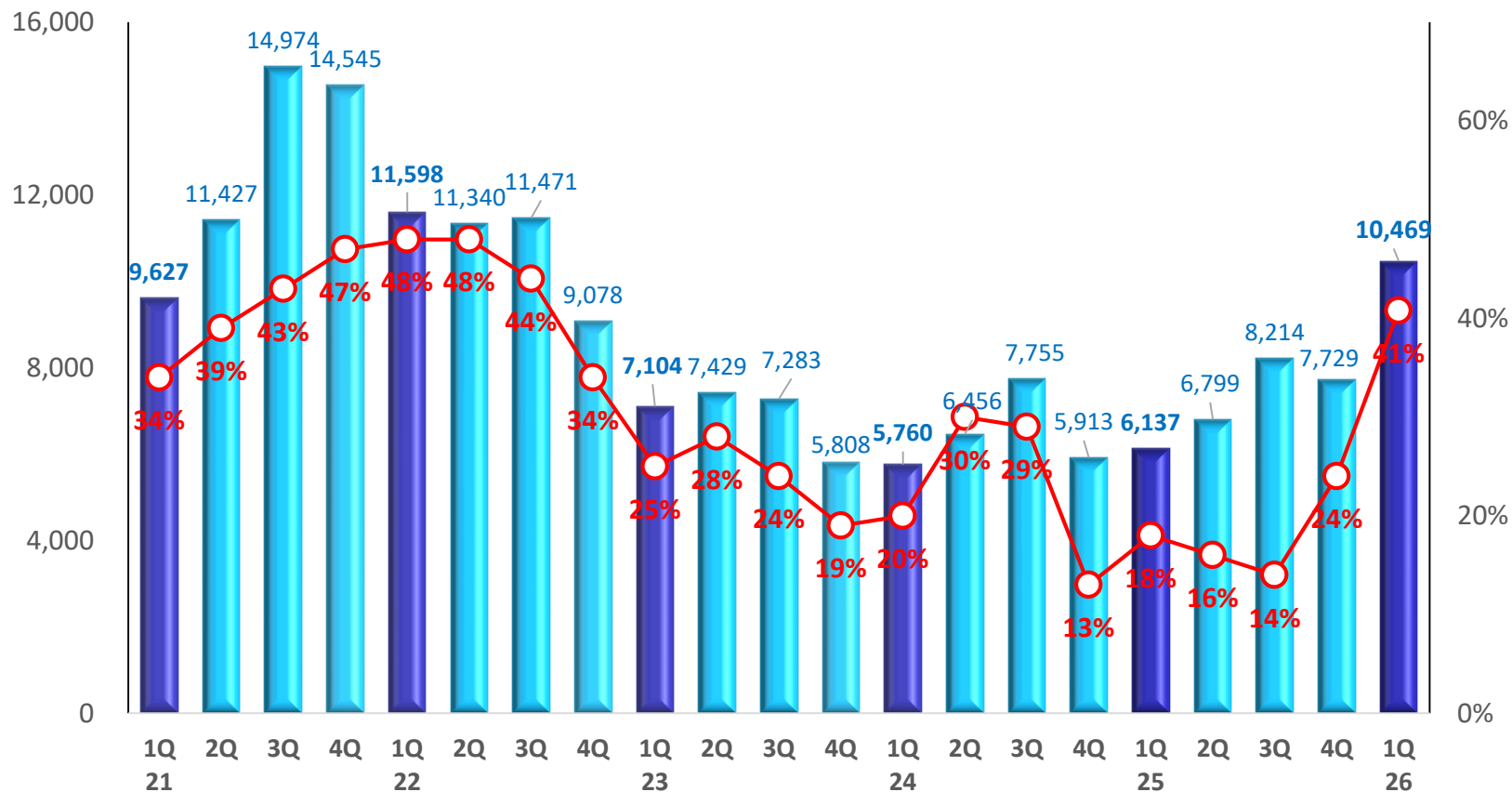
2024
25,883M

2025
28,880M

營收：佰萬元

Net Sales Gross Margin%

毛利率

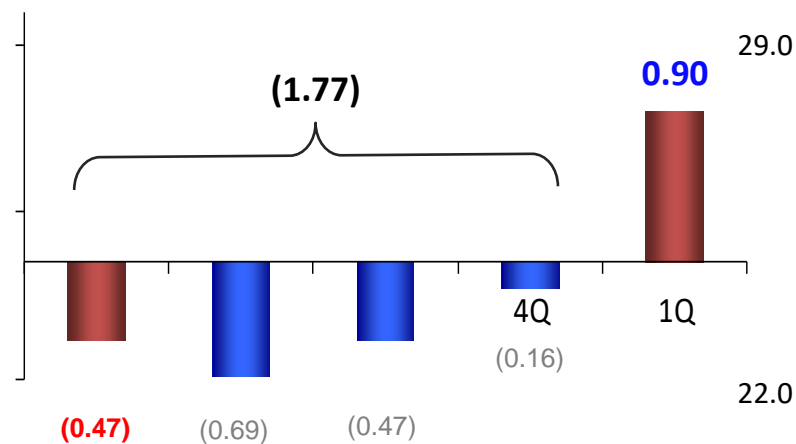


公司價值

	1Q26	1Q25
每股盈餘 -- NT\$	0.90	(0.47)
每股淨值 -- NT\$	25.58	23.69

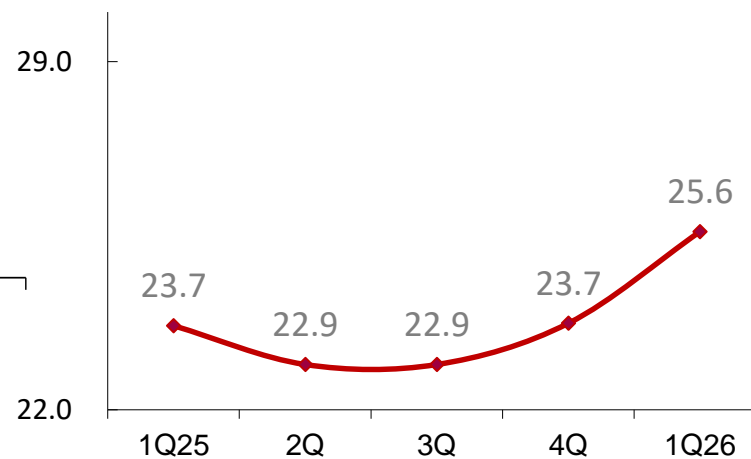
每股盈餘

NTD

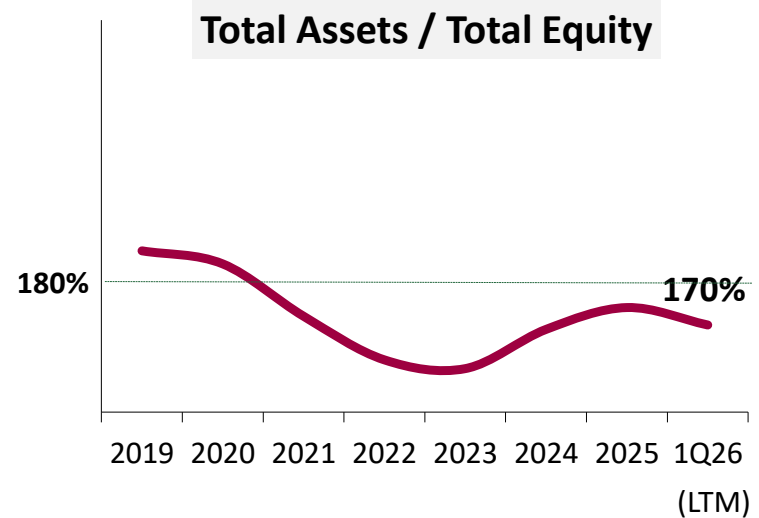
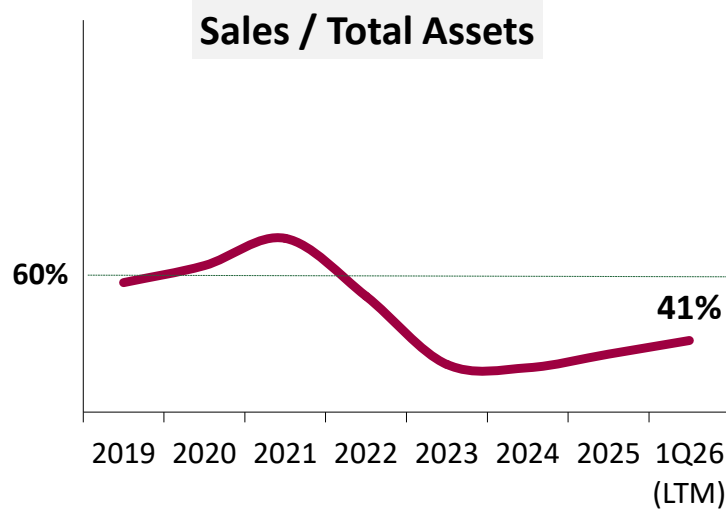
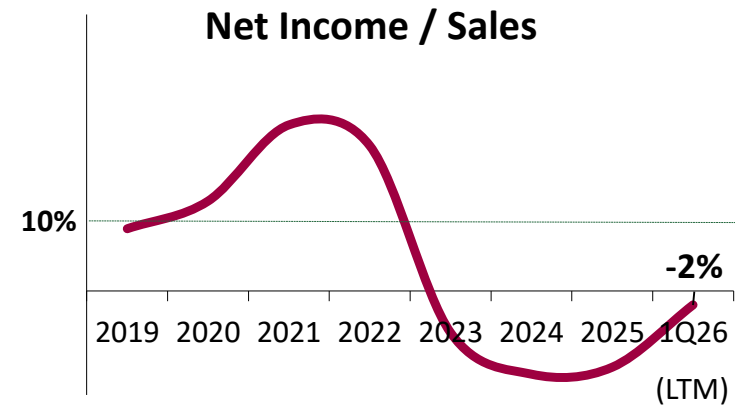
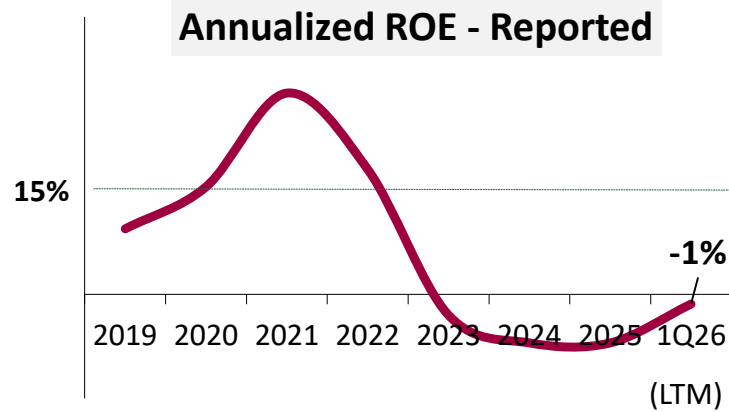


每股淨值

NTD



股東權益報酬率 (GAAP)



1Q26合併簡明資產負債表

單位：新台幣佰萬元 (每股淨值為元)	3/31/'26	12/31/'25	3/31/'25
現金及約當現金	15,969	14,913	12,576
存貨(淨額)	9,276	9,813	13,027
不動產、廠房及設備	37,488	38,549	41,300
總資產	82,153	78,500	79,067
短期應計息負債	7,454	6,844	5,218
長期應計息負債	14,727	17,386	21,960
總負債	31,505	32,693	35,153
負債佔資產比率 (%)	38.3%	41.6%	44.5%
股東權益	50,648	45,808	43,914
每股淨值 -- NT\$	25.58	23.74	23.69

Note: 期末流通在外股數(佰萬股) 1,979

自由現金流量及資本支出

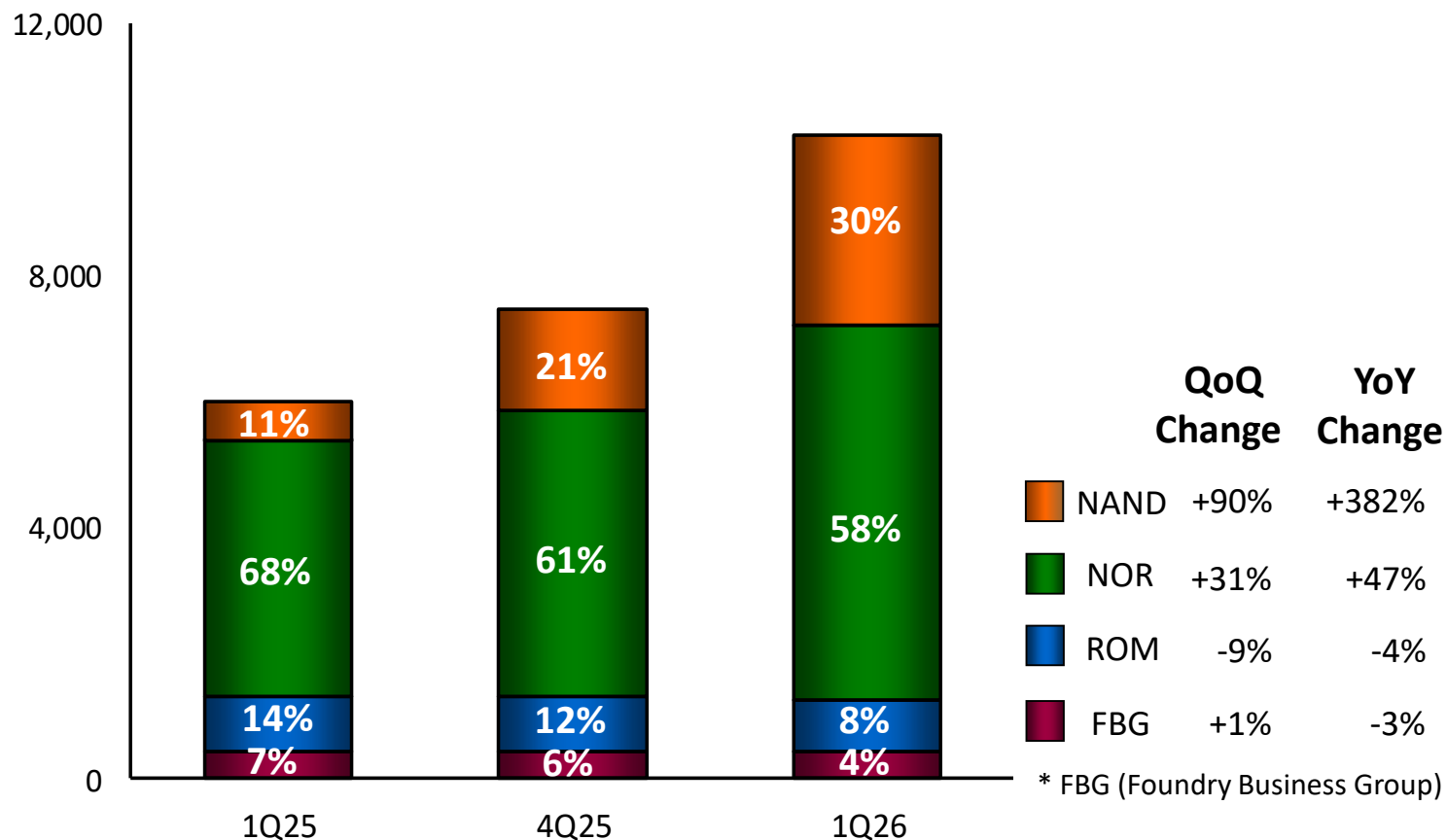
單位：新台幣佰萬元	1Q26	4Q25	1Q25
營業活動之淨現金流入	2,195	2,558	(402)
折舊 & 攤銷	1,270	1,282	1,260
投資活動之淨現金流入(出)	(218)	(153)	(593)
資本支出	(218)	(192)	(592)
籌資活動之淨現金流入(出)	(970)	(294)	1,817
現金及約當現金淨增加(減少)*	1,057	2,199	952
期末現金及約當現金餘額	15,969	14,913	12,576
自由現金流量**	1,977	2,365	(994)

*現金淨變動包含匯率變動之影響數

**自由現金流量=營業活動現金流量 - 資本支出

第一季銷售額分析-產品別 (母公司)

單位:新台幣佰萬元

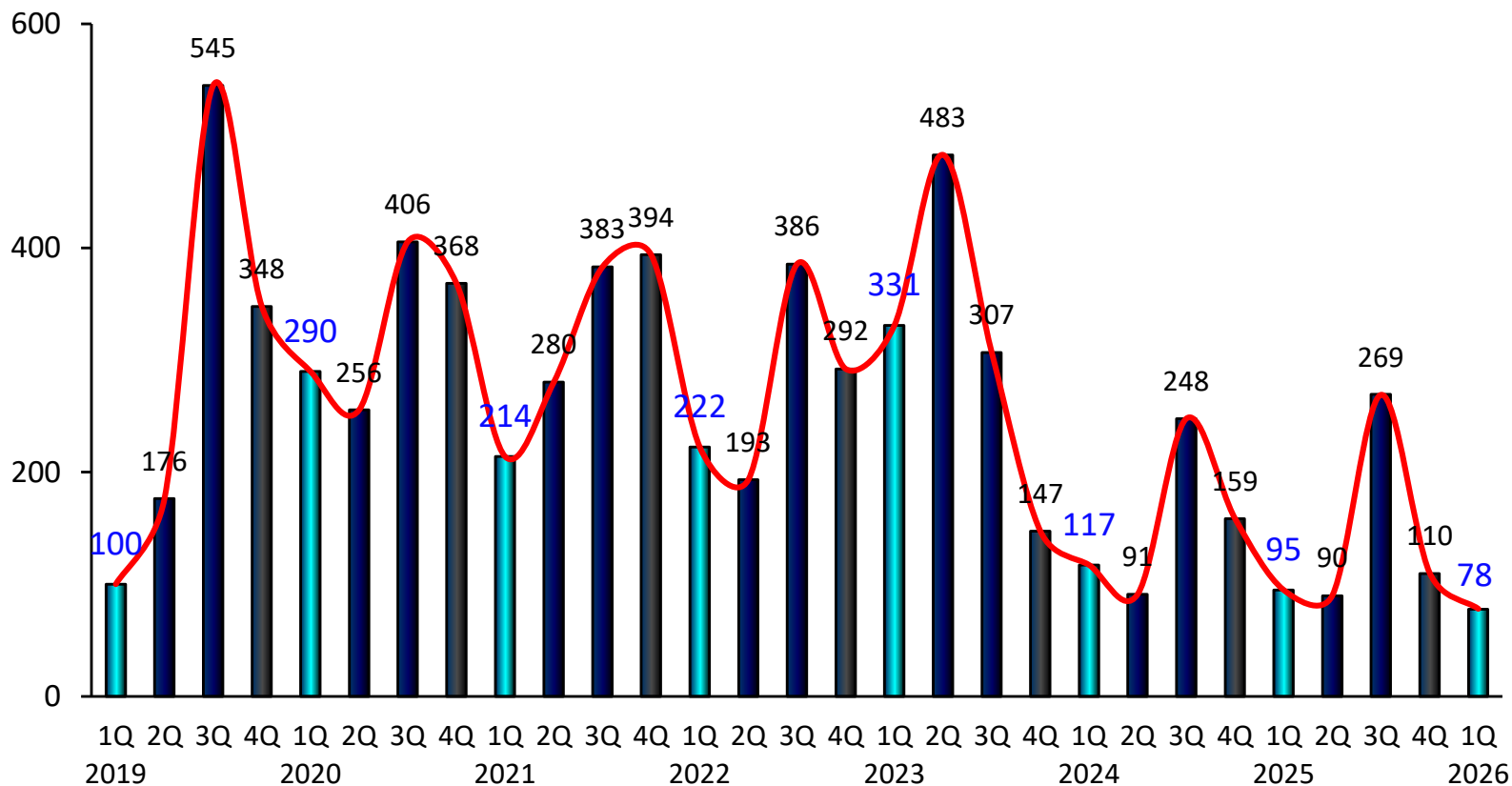


營運現況 - ROM

➤ ROM Business

✓ 1Q26季減主要為季節性因素影響

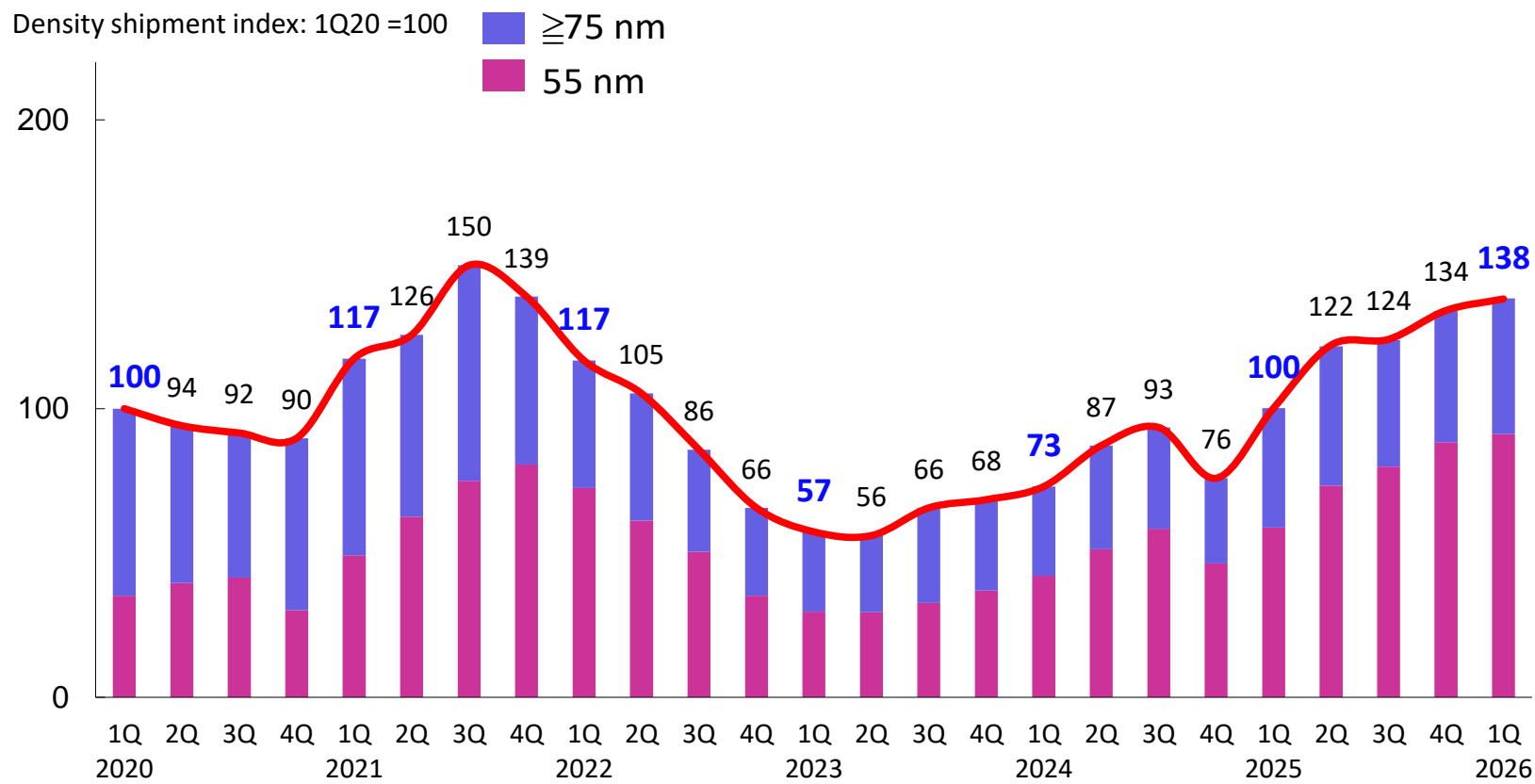
Density shipment index: 1Q19 = 100



營運現況 - NOR

➤ NOR Business

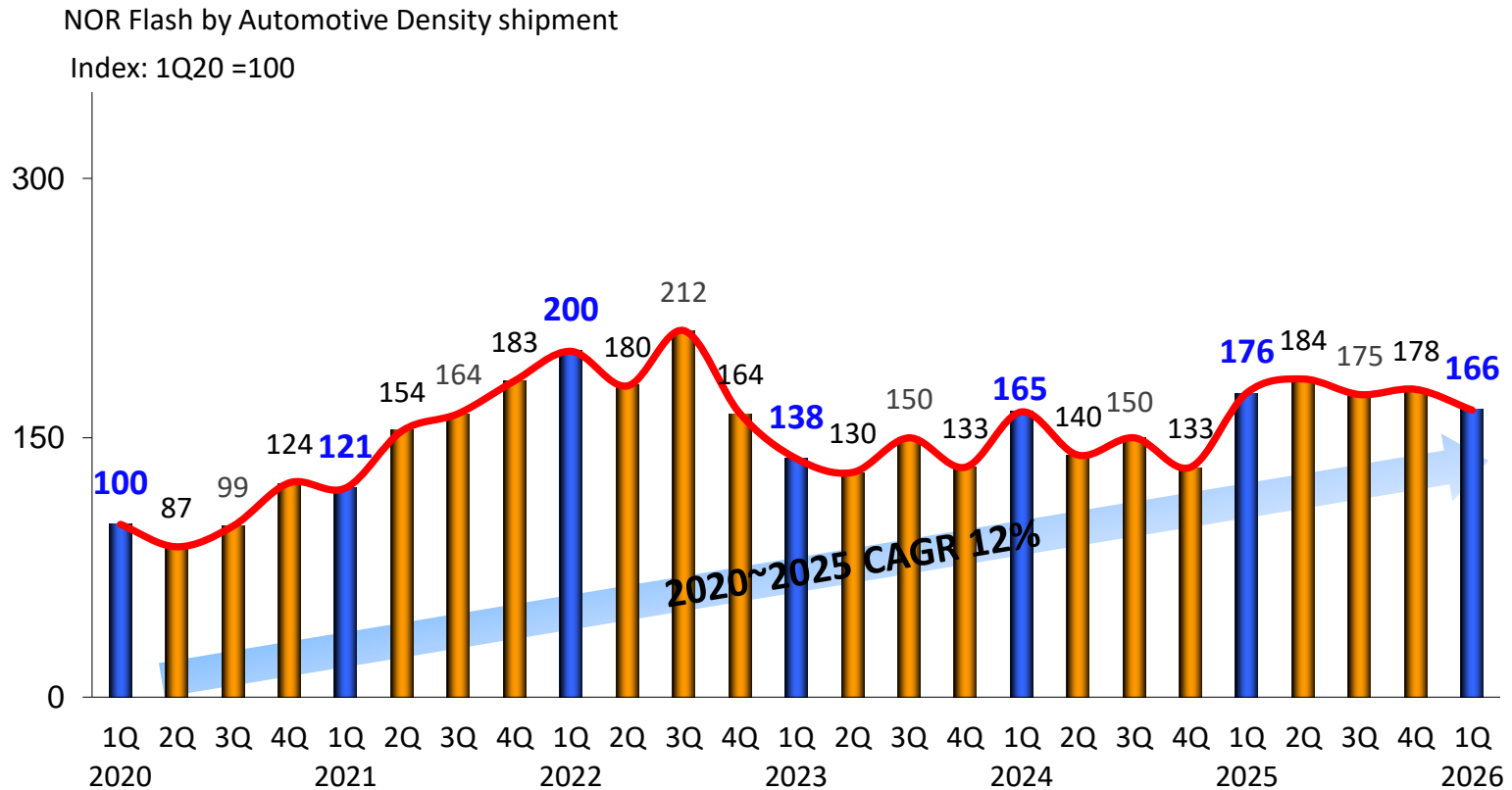
✓ 各個領域的強勁需求下，價格也反映市場趨勢



車用的最佳Flash Memory解決方案

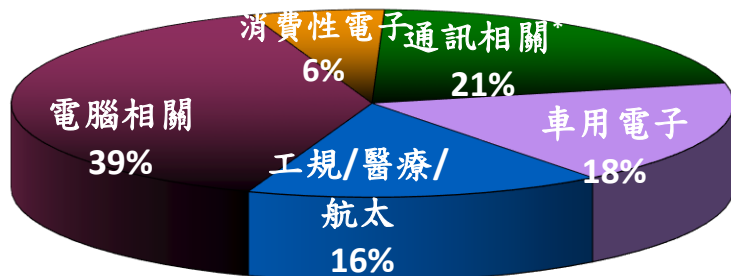
➤ Auto business

- ✓ 車用領域持續保持穩定的需求

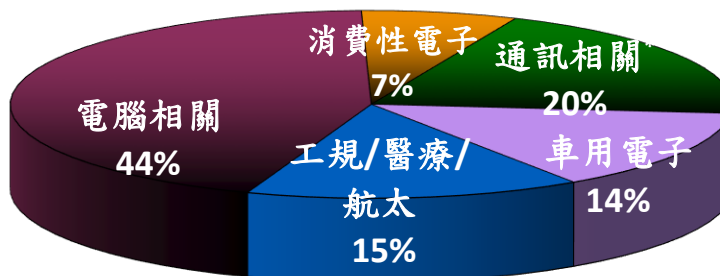


營運現況 – NOR 應用別分析 (母公司)

4Q25 NOR Revenue Breakdown



4Q25 NOR Revenue Breakdown



電腦相關

+44% QoQ
+95% YoY

消費性電子

+36% QoQ
+15% YoY

通訊相關

+27% QoQ
+62% YoY

車用電子

+5% QoQ
-6% YoY

工規/醫療/航太

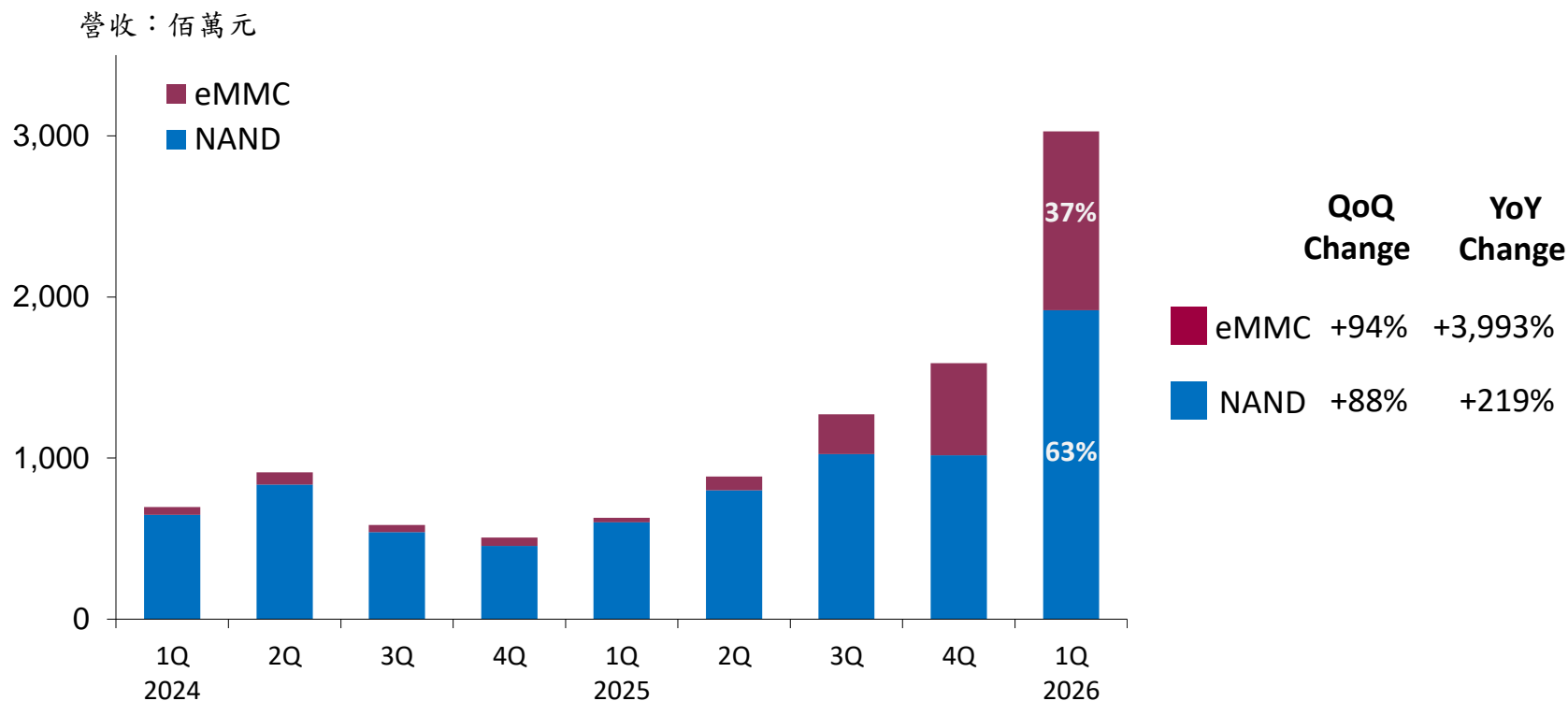
+23% QoQ
+23% YoY

Note : *通訊相關: 包含手機應用

營運現況 – NAND (包含eMMC)

➤ NAND business

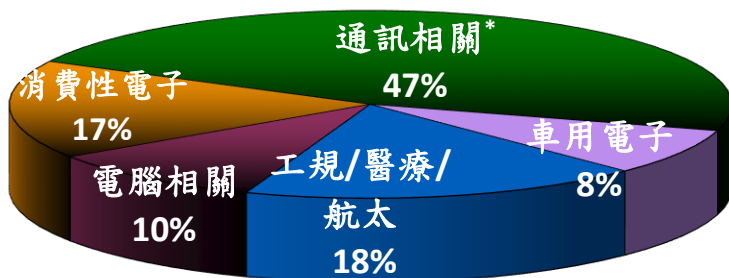
✓ eMMC 嚴重供不應求，將擴增產能以滿足需求



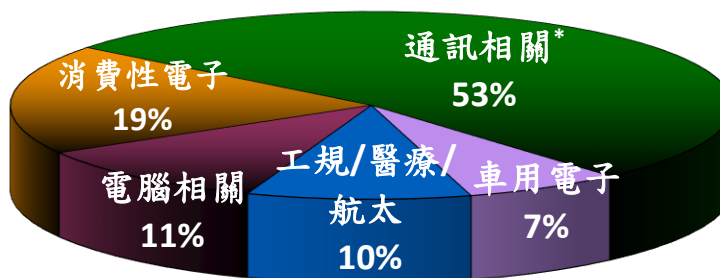
Note : * NAND : 包含 SLC NAND、MLC NAND & TLC NAND

營運現況 – NAND(含eMMC) 應用別分析 (母公司)

4Q25 NAND Revenue Breakdown



1Q26 NAND Revenue Breakdown



電腦相關

+82% QoQ

+883% YoY

消費性電子

+104% QoQ

+1,866% YoY

通訊相關

+97% QoQ

+325% YoY

車用電子

+35% QoQ

+29% YoY

工規/醫療/航太

+1% QoQ

+294% YoY

Note : *通訊相關: 包含手機應用

For more information regarding Macronix
<http://www.macronix.com>



MACRONIX
INTERNATIONAL Co., LTD.

For all inquiries, suggestions and comments
ir@mxic.com.tw